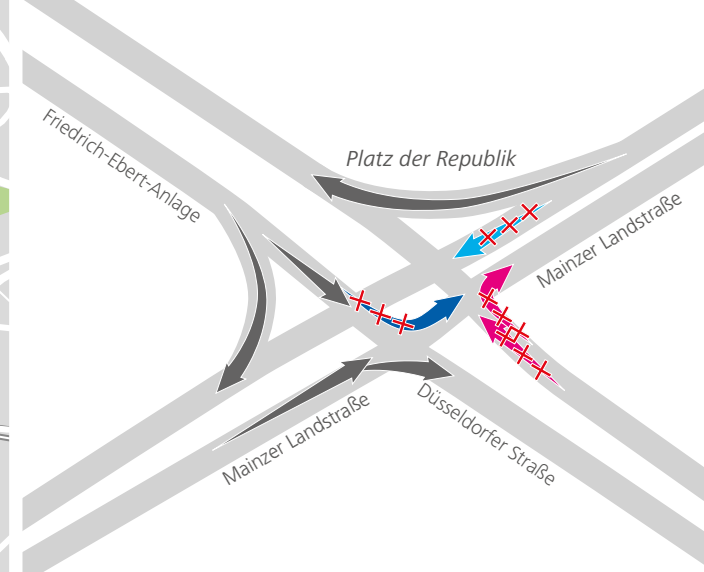
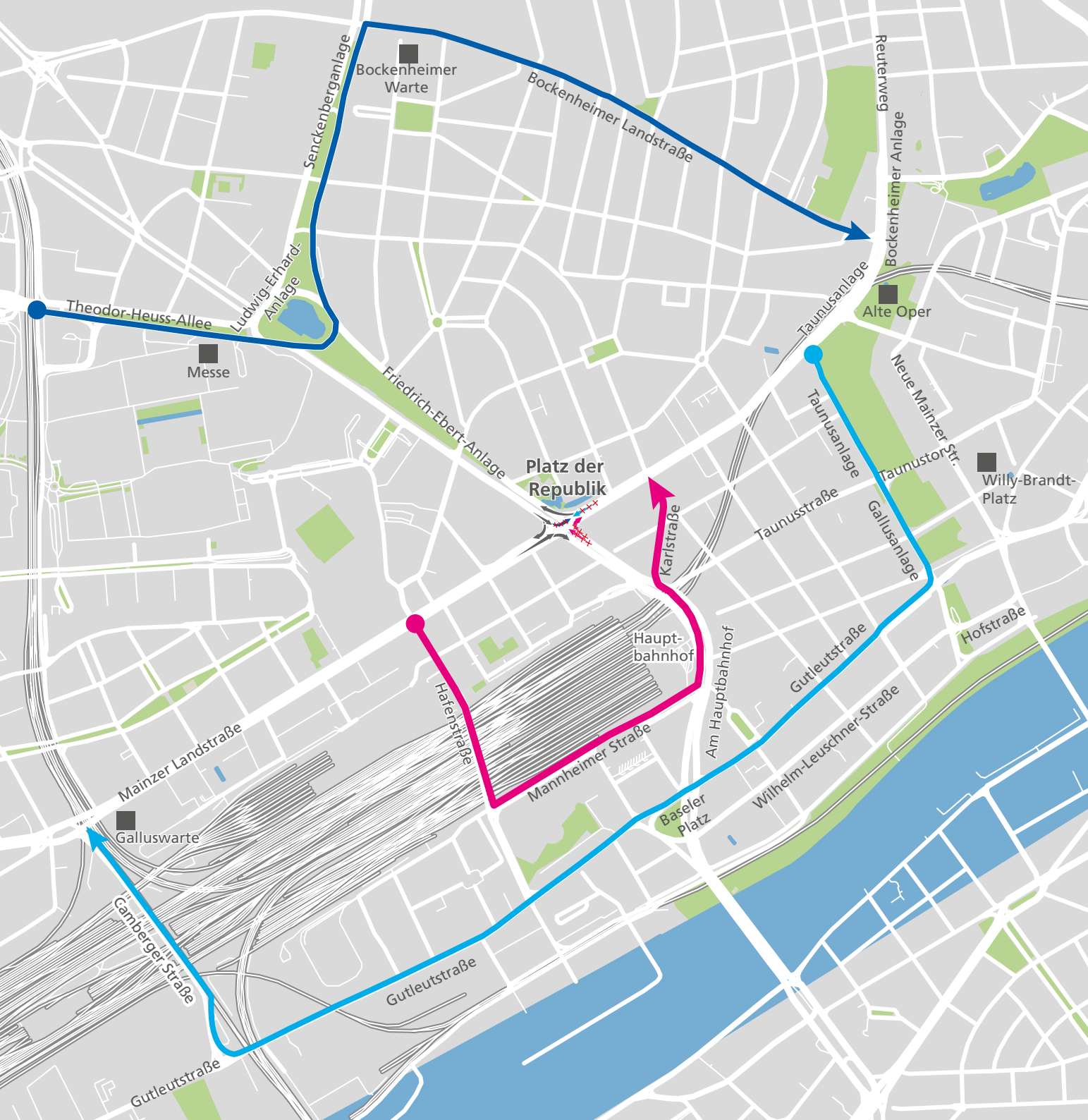


Bauphase 1: 6.7. – 20.7., 3 Uhr

Keine Fahrten von der Alten Oper Richtung Gallus möglich. Umleitung von der Taunusanlage über Gutleutstraße zur Galluswarte.

Keine Fahrten vom Hauptbahnhof Richtung Messe und Alte Oper möglich. Umleitung über Karistraße auf die Mainzer Landstraße.

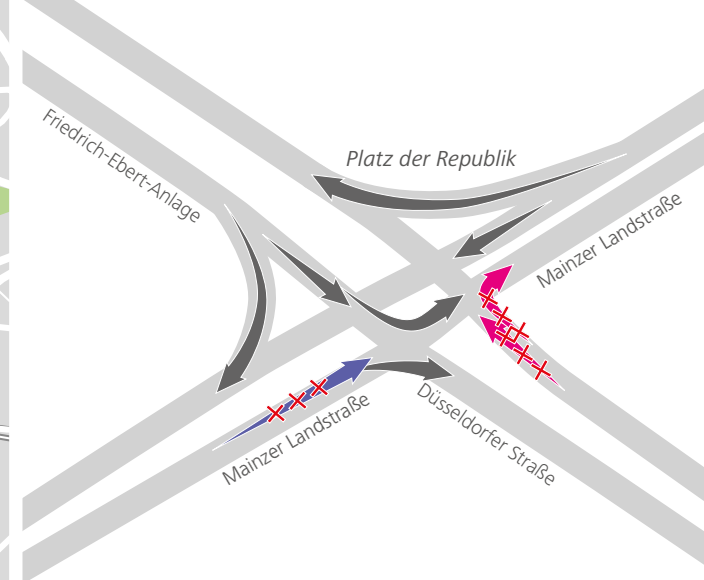
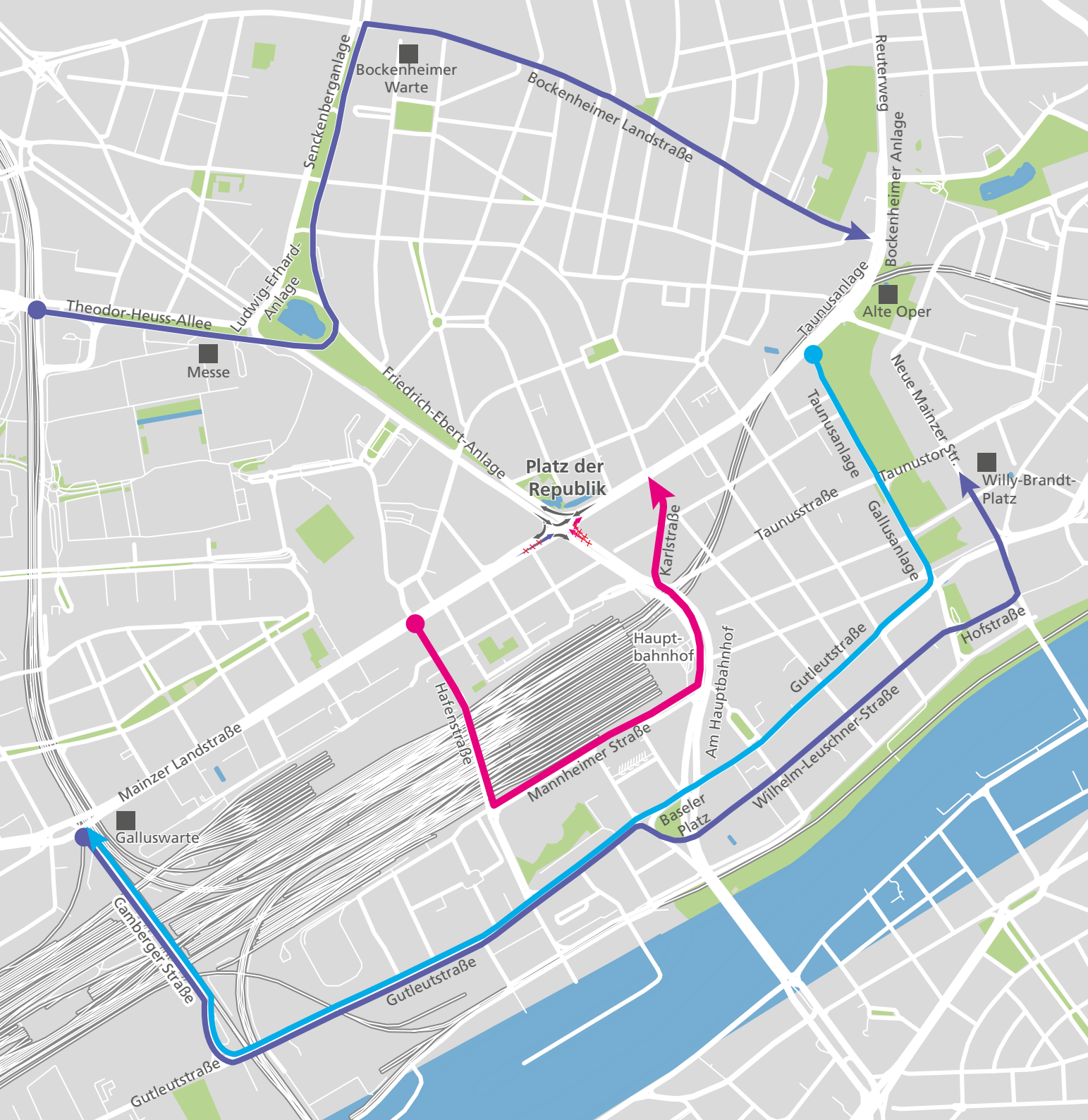


Bauphase 2: 20.7., 3 Uhr – 1.8., 3 Uhr

Keine Fahrten von der Alten Oper Richtung Gallus möglich. Umleitung von der Taunusanlage über Gutleutstraße zur Galluswarte.

Keine Fahrten von der Messe Richtung Alten Oper möglich. Umleitung von der Messe über Bockenheimer Warte zur Alten Oper.

Keine Fahrten vom Hauptbahnhof Richtung Messe und Alte Oper möglich. Umleitung über Karlstraße auf die Mainzer Landstraße.

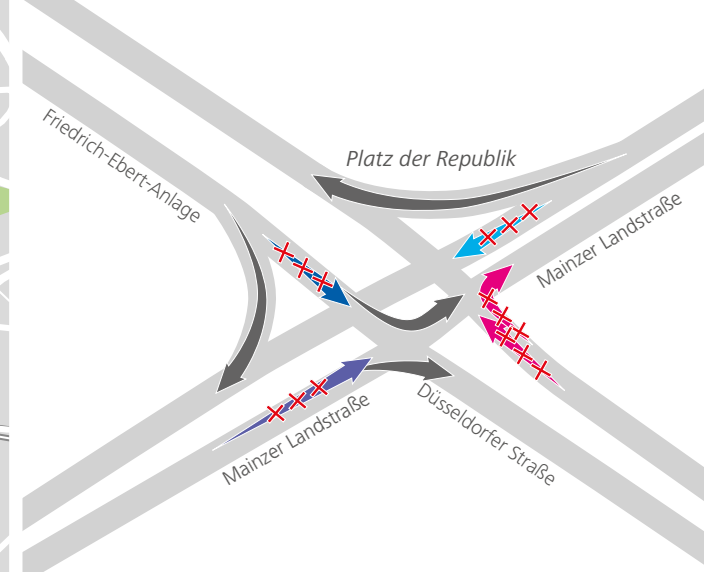
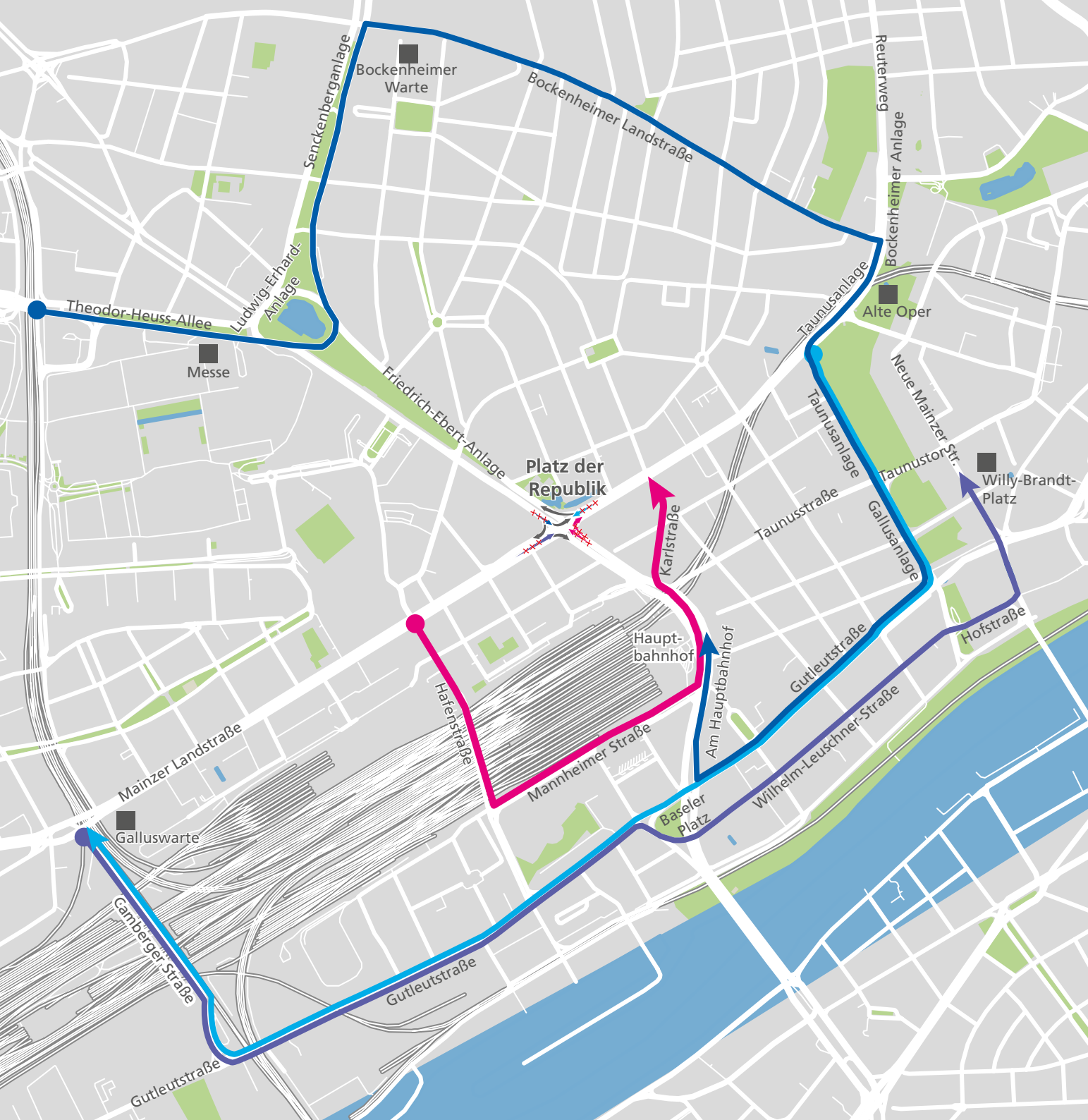


Bauphase 3: 3.8., 3 Uhr – 14.8., 7 Uhr

Keine Fahrten von der Galluswarte Richtung Alten Oper möglich. Umleitung von der Galluswarte über Gutleutstraße zum Taunustor (Willy-Brandt-Platz) und von der Messe über Bockenheimer Warte zur Alten Oper.

Zusätzliche Umleitung von der Taunusanlage über Gutleutstraße zur Galluswarte.

Keine Fahrten vom Hauptbahnhof Richtung Messe und Alte Oper möglich. Umleitung über Karlstraße auf die Mainzer Landstraße.



Bauphase 4: 14.8., 7 Uhr – 17.8., 6 Uhr

Keine Fahrten von der Alten Oper Richtung Gallus möglich. Umleitung von der Taunusanlage über Gutleutstraße zur Galluswarte.

Keine Fahrten von der Galluswarte Richtung Alte Oper möglich. Umleitung von der Galluswarte über Gutleutstraße zum Taunustor (Willy-Brandt-Platz).

Keine Fahrten von der Messe zum Hauptbahnhof möglich. Umleitung von der Messe über Bockenheimer Warte, Alten Oper, Taunusanlage, Gutleutstraße und Baseler Platz zum Hauptbahnhof.

Keine Fahrten vom Hauptbahnhof Richtung Messe und Alte Oper möglich. Umleitung über Karlstraße auf die Mainzer Landstraße.